

Waar kun je terecht met technische, inhoudelijke of algemene vragen over PGO's? Wie mail je met vragen over de VIPP 5-regeling? Waar vind je de VIPP 5-materialen, bijvoorbeeld voorlichtingsmateriaal voor patiënten? Je vindt de antwoorden én de belangrijkste geleerde lessen van het VIPP 5-programma in deze wegwijzer.



Module 1
Zorgverlener ↔ Patiënt

Module 2
Zorgverlener ↔ Patiënt



Voor wie is deze wegwijzer?

Voor iedereen die geïnteresseerd is in de implementatie van PGO's of soortgelijke programma's.

Ik zoek informatie over:





Gegevensuitwisseling & VIPP 5

Het wat & waarom van gegevensuitwisseling

Betrouwbare informatie-uitwisseling tussen patiënt en zorgverleners, en tussen zorgverleners onderling, is noodzakelijk om goede en veilige zorg te kunnen leveren. De zorgsector, de politiek en de samenleving werken samen om de zorg toekomstbestendig te maken. In het Integraal Zorgakkoord is goede en tijdige gegevensuitwisseling daarom een belangrijk onderwerp. De Wegiz verplicht dat gegevensuitwisseling tussen zorgverleners elektronisch verloopt.

Het ministerie van VWS heeft voor verschillende zorgsectoren versnellingsprogramma's ingericht. Een belangrijke doelstelling van deze programma's is het uitwisselen van gestandaardiseerde informatie tussen de zorginstelling en de patiënt. Onder de motorkap zorgen de programma's ervoor dat de belangrijkste informatie gestandaardiseerd wordt vastgelegd, wat ook ten goede komt aan gegevensuitwisseling tussen zorgverleners. Een aantal versnellingsprogramma's richt zich ook op gestandaardiseerde informatie-uitwisseling tussen zorgverleners onderling. >





Gegevensuitwisseling & VIPP 5

Wat is VIPP 5?

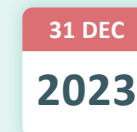
VIPP 5 is het Versnellingsprogramma voor Informatie-uitwisseling tussen Patiënt en Professional voor de Medisch Specialistische Zorg en audiologische centra. Het programma VIPP 5 focust op de gestandaardiseerde uitwisseling van medische gegevens met de patiënt via een persoonlijke gezondheidsomgeving (PGO) en tussen instellingen onderling.

Uitwisseling met een PGO

VIPP 5 legt de basis voor gestandaardiseerde digitale informatie-uitwisseling met de patiënt via een PGO. Een PGO biedt een dossier waarin alle zorgverleners, uiteenlopend van ziekenhuizen en zelfstandige klinieken tot huisartsen en apotheken, medische gegevens met patiënten kunnen uitwisselen. Voor patiënten ontstaat hiermee één omgeving waar zij hun gezondheidsgegevens van verschillende zorgverleners kunnen verzamelen. De patiënt kan hiermee zelf de regie houden op de eigen gezondheid.

Uitwisseling tussen instellingen

VIPP 5 richt zich daarnaast op het uitwisselen van medische gegevens tussen MSZ-instellingen onderling. Daarbij wordt ook gewerkt aan het daadwerkelijk hergebruiken van deze informatie, waarbij eenmalig vastleggen en meervoudig gebruik het uitgangspunt is. Dit betekent dat de zorgverlener de informatie niet meer hoeft over te typen, eerder beschikt over de juiste medische gegevens en dat de patiënt niet bij elke zorgverlener hetzelfde verhaal hoeft te vertellen. ➤



Het programma VIPP 5
loopt tot 31 december 2023.

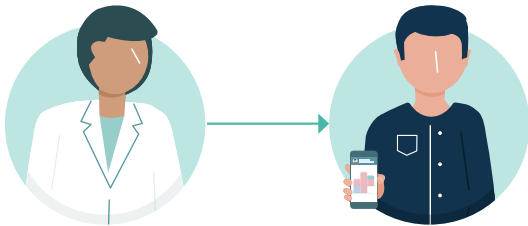


Gegevensuitwisseling & VIPP 5

VIPP 5 bestaat uit de volgende drie modules:

Module 1

Zorgverlener - Patiënt

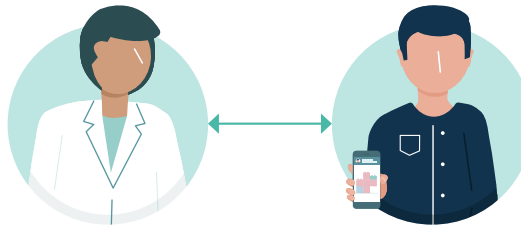


De instelling kan digitaal gegevens beschikbaar stellen aan de PGO van de patiënt conform het MedMij Afsprakenstelsel.

30 JUN
2023

Module 2

Patiënt - Zorgverlener

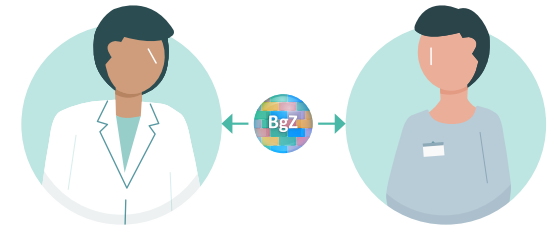


De instelling kan digitaal informatie uitwisselen naar de PGO van de patiënt conform het MedMij Afsprakenstelsel en de patiënt kan vanuit de PGO informatie terugzenden richting de instelling.

30 JUN
2023

Module 3

Zorgverlener - Zorgverlener



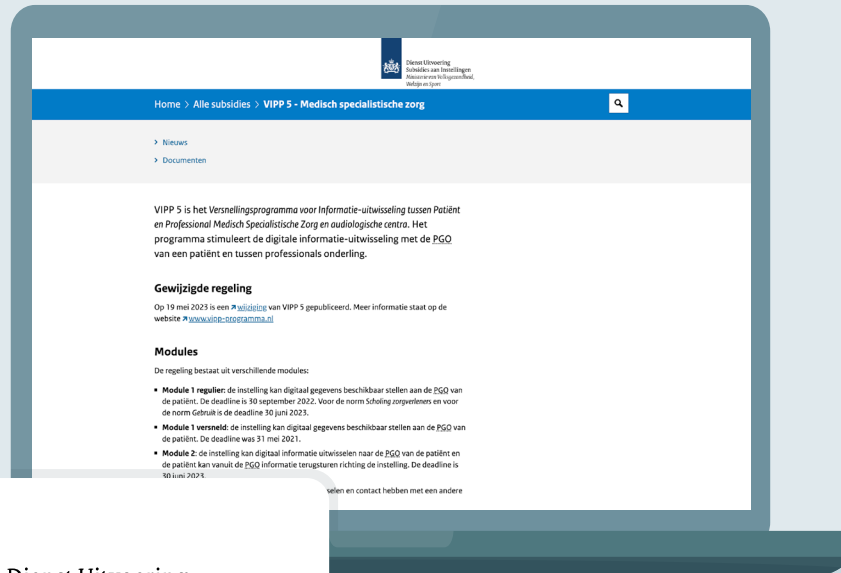
De instelling kan digitaal de Basisgegevensset Zorg (BgZ) en relevante correspondentie uitwisselen met een andere instelling.

31 DEC
2023



Alles over de VIPP 5-regeling

📄 Hier vind je de belangrijkste informatie over de VIPP 5-regeling.



Dienst Uitvoering
Subsidies aan Instellingen
Ministerie van Volksgezondheid,
Welzijn en Sport



MedMij is de Nederlandse standaard voor het veilig en betrouwbaar uitwisselen van gezondheidsgegevens tussen zorggebruikers en gezondheidsprofessionals. Het MedMij-label voor zorgaanbieders betekent dat zorgverleners erop kunnen vertrouwen dat patiënten hun medische gegevens veilig in hun PGO kunnen ophalen.

Aansluiten op MedMij doe je online via de MedMij-toolkit.



medmij

Grip op je eigen
gezondheidsgegevens



Informatie & scholing

ⓘ Hier vind je de belangrijkste middelen om zorgmedewerkers en patiënten te informeren over PGO's.



Over de werkwijze van de programmateams

- Toen het VIPP 5-programma van start ging, waren er nog veel onzekerheden. Ook waren er veel afhankelijkheden van andere partijen. De obstakels die we onderweg ondervonden, waren echter noodzakelijk om tot de inzichten te komen die ons verder hebben geholpen. **Doorzettingsvermogen en het bij elkaar brengen** van partijen hebben ervoor gezorgd dat er uiteindelijk belangrijke afspraken zijn gemaakt die de basis vormen voor toekomstige landelijke uitwisseling.
- Testen is noodzakelijk om te ervaren wat er in de praktijk echt nodig is. De **VIPPtathons** bewezen daarbij hun waarde. Zorginstellingen, PGO-, DVZA- en ICT-leveranciers werkten in een connectathon-achtige setting op een grootschalige en intensieve manier samen om in korte tijd issues bij de gegevensuitwisseling te detecteren en op te lossen.

- De **intensieve en goede samenwerking** tussen de koepels (NFU, NVZ en ZKN), zorgpartners zoals MedMij, Patiëntenfederatie, VZVZ, instellingen en leveranciers bleek van grote waarde. Door de samenwerking kwam **veel inhoudelijke kennis** bijeen.
- De programmateams van de drie koepels vertegenwoordigen elk hun eigen achterban, maar hielden de focus op het gezamenlijke, **sectorbrede doel**. Door de samenwerking groeide het **onderlinge begrip** over de verschillende speelvelden waarin de diverse types medisch specialistische instellingen opereren.
- Het organiseren van inspiratiesessies, bijpraatruutjes en implementatiecafé's was een goede manier om de **samenwerking en informatie-uitwisselingen tussen deelnemende instellingen** te faciliteren en stimuleren. ➤






Geleerde lessen

Over de opzet van het programma

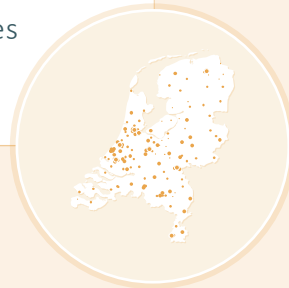
- Er is een duidelijke behoefte aan **meer centrale regie** op het gebied van de digitale uitwisseling van medische gegevens. Toen het VIPP 5-programma van start ging, waren er nog veel **onzekerheden** over het ecosysteem en de infrastructuur. Ook waren er veel **afhankelijkheden** van andere partijen. Programmateams hebben in de regel geen mandaat om beslissingen te nemen en kunnen instellingen alleen adviseren over de te volgen aanpak. Een sturend orgaan is bij een landelijk programma wenselijk.
- Het is verstandig om bij de ontwikkeling van een dergelijk programma al in een vroeg stadium **zorgverleners te betrekken**, bijvoorbeeld via de FMS. Gezien hun belang kunnen zij de implementatie versnellen en vergemakkelijken. ➤





Geleerde lessen

- De rol van de leveranciers is eveneens cruciaal. Ook zij zouden al vroeg in het proces betrokken moeten worden, zodat het programma zowel wat betreft techniek als tijdslijnen **haalbaar** is.
- VIPP 5 ging direct landelijk. Daardoor kregen ook alle deelnemende instellingen met de kinderziektes te maken. Het is aan te raden om – ook bij een landelijk programma – **eerst in een kleinere groep te gaan testen en leren**. Zo kunnen veel problemen, onduidelijkheden en tijdverlies voorkomen worden.



Over de werkwijze binnen instellingen

- **Zorg dat de basis op orde is:** de broninformatie die uitgewisseld gaat worden, moet van goede kwaliteit zijn. Zorgverleners dienen gezondheidsinformatie eenduidig vast te leggen, zodat de gegevens kunnen worden uitgewisseld en hergebruikt. ⚡





Meer informatie

30 JUN

2023

Per 30 juni 2023, de deadline voor modules 1 en 2, is de **ondersteuning** vanuit de VIPP 5-programmateams met betrekking tot de implementatie van PGO's tot een einde gekomen.



Wil je meer informatie, dan kun je terecht bij het PGO-informatiepunt:

@ info@pgo.nl

vipp⁵

Goede en
veilige zorg

